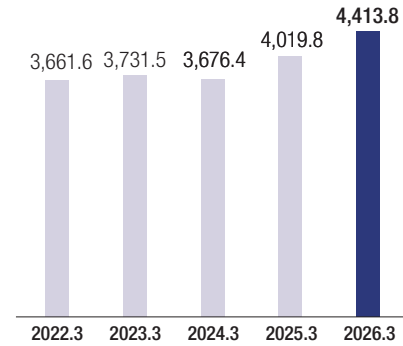


# Financial Highlights

## 連結財務ハイライト

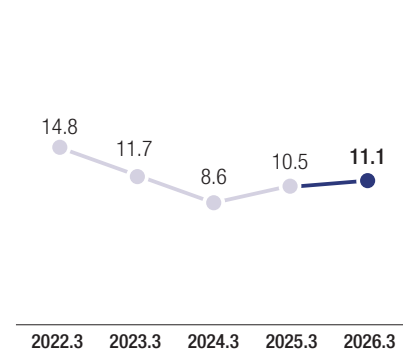
売上高 (億円)

**4,413.8** 億円  
前年同期比 9.8% 増



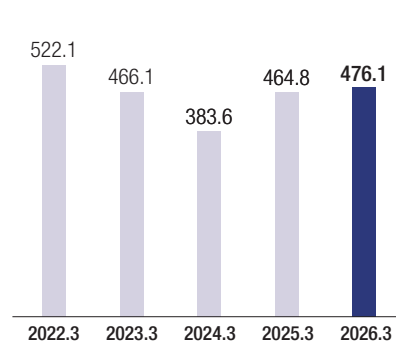
自己資本当期純利益率 (ROE) (%)

**11.1** %



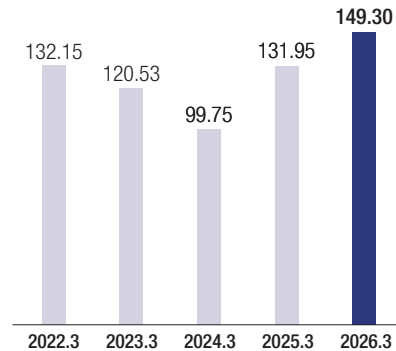
営業利益 (億円)

**476.1** 億円  
前年同期比 2.4% 増



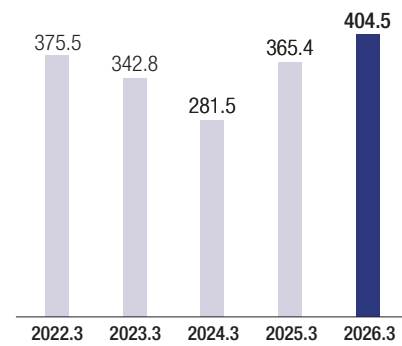
1株当たり当期純利益 (円)

**149.30** 円



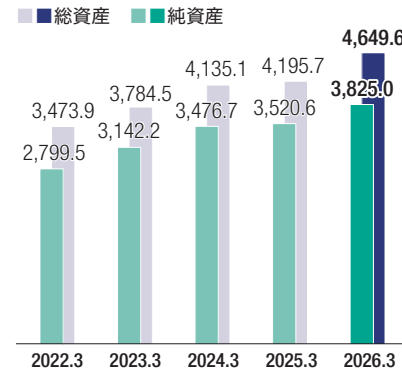
親会社株主に帰属する当期純利益 (億円)

**404.5** 億円  
前年同期比 10.7% 増



総資産・純資産 (億円)

総資産 **4,649.6** 億円  
純資産 **3,825.0** 億円




詳細な財務情報は当社ホームページ「株主・投資家情報」へ <https://www.misumi.co.jp/ir/>

ミスミ IR 検索



## セグメント概況

### FA事業



製造装置、生産自動機などに利用する精密機械部品の開発・生産・販売をしています。FA事業には、デジタル施策の「meviy」や「エコノミーシリーズ」、さらに2025年7月から連結対象としたFictiv Inc.も含まれ、これらにより事業全体の成長が加速しています。

### 金型部品事業



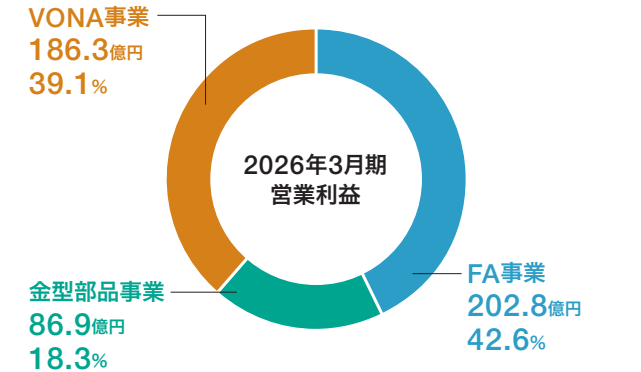
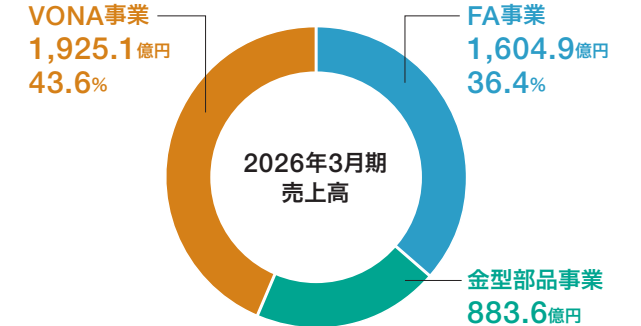
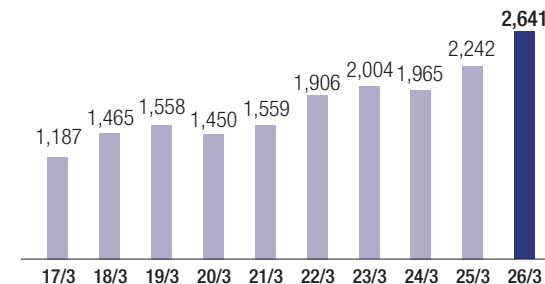
主に自動車、電子・電機機器分野に、金属塑性加工用プレス金型やプラスチック射出成形用金型に組み込む金型標準部品、精密金型部品の開発・生産・販売をしています。

### VONA事業

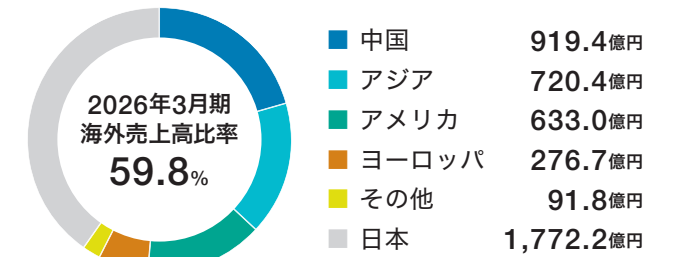


他社商品も含めた自動化関連間接材から消耗品まで幅広い商品群を販売する流通事業です。ミスミブランドの他、グローバル3,000社以上のメーカーが参画しています。

海外売上高 (億円)



地域ごとの状況



2026年3月期  
海外売上高比率  
**59.8%**